



سازمان بورس و اوراق بهادار  
SECURITIES & EXCHANGE ORGANIZATION

شرکت کارگزاری  
بانک اقتصاد نوین  
(تاسیس ۱۳۸۵)



فیروزه

صندوق سرمایه گذاری مشترک

صندوق سرمایه گذاری فیروزه موفقیت

گزارش عملکرد

سال مالی منتهی به ۳۱ شهریور ماه ۱۳۹۳

صندوق سرمایه‌گذاری فیروزه موفقیت

گزارش عملکرد

سال مالی منتهی به ۳۱ خرداد ماه ۱۳۹۳



با سلام

به پیوست گزارش عملکرد صندوق سرمایه‌گذاری فیروزه موفقیت مربوط به سال مالی منتهی به تاریخ ۱۳۹۳/۰۶/۳۱ که در اجرای مفاد بند ۷ ماده ۵۴ اساسنامه صندوق بر اساس سوابق، مدارک و اطلاعات موجود در خصوص عملیات صندوق تهیه گردیده به شرح زیر تقدیم می‌گردد.

شماره صفحه	
۲	• صورت خالص دارایی‌ها
۳	• صورت سود و زیان و گردش خالص دارایی‌ها
	• یادداشت‌های توضیحی:
۴	۱- اطلاعات کلی صندوق
۶	۲- مبنای تهیه صورتهای مالی
۶-۸	۳- خلاصه اهم رویه‌های حسابداری
۹-۱۲	۴- گزارشات مرتبط با عملکرد

این گزارش در چارچوب استانداردهای حسابداری و با توجه به قوانین و مقررات سازمان بورس و اوراق بهادار در رابطه با صندوق‌های سرمایه‌گذاری مشترک تهیه گردیده است. مدیریت صندوق سرمایه‌گذاری مشترک بانک اقتصاد نوین بر این باور است که این صورتهای مالی برای ارائه تصویری روشن و منصفانه از وضعیت و عملکرد مالی صندوق، در برگیرنده همه اطلاعات مربوط به صندوق، هماهنگ با واقعیت‌های موجود و اثرات آنها در آینده که به صورت معقول در موقعیت کنونی می‌توان پیش‌بینی نموده می‌باشد و به گونه کافی در این صورتهای مالی افشاء گردیده‌اند.

گزارش حاضر در تاریخ ۱۳۹۳/۰۷/۳۰ به تأیید ارکان زیر در صندوق رسیده است.

امضاء	نماینده	شخص حقوقی	ارکان صندوق
	نصراله برزنی	شرکت کارگزاری بانک اقتصاد نوین	مدیر صندوق
	امیر حسین حسگری زاده	موسسه حسابرسی ژرف بین نیکو روش	متولی صندوق

صندوق سرمایه‌گذاری مشترک فیروزه موفقیت

گزارش عملکرد

سال مالی منتهی به ۳۱ شهریور ماه ۱۳۹۳

۱۳۹۲/۰۶/۳۱	۱۳۹۳/۰۶/۳۱	یادداشت	دارایی‌ها
ریال	ریال		
۴۰,۵۲۹,۶۱۰,۳۳۳	۳۴,۷۸۶,۳۷۶,۵۶۵	۵	سرمایه گذاری در سهام و حق تقدم
۱۱,۷۱۹,۴۷۲,۸۷۱	۱۲,۱۱۰,۵۷۲,۰۱۶	۶	سرمایه گذاری در اوراق بهادار یا درآمد ثابت
۱,۵۴۲,۳۷۵,۹۳۵	۹۵۶,۰۹۸,۵۰۵	۷	حسابهای دریافتی
-	۴۹,۰۵۳,۸۶۴	۸	حسابهای دریافتی از سرمایه گذاران
۱۳۷,۴۲۲,۶۶۸	۱۶۴,۵۲۷,۵۰۰	۹	سایر دارایی‌ها
۲۲۵,۲۶۶,۵۰۴	۶۱۰,۱۶۴,۸۲۱	۱۰	موجودی نقد
۶۶۸,۹۸۳,۳۵۷	-	۱۱	جاری کارگزاران
<b>۵۴,۸۳۳,۱۳۰,۳۶۸</b>	<b>۴۸,۶۷۶,۷۹۳,۲۷۱</b>		<b>جمع دارایی‌ها</b>
			<b>بدهی‌ها</b>
-	۴۴۷,۷۴۱,۷۱۹	۱۱	جاری کارگزاران
۱,۰۳۳,۳۳۸,۰۹۵	۷۰۷,۶۵۲,۳۵۷	۱۲	بدهی به ارکان صندوق
۱۳۳,۷۸۸,۹۹۳	۳۳۷,۲۴۴,۴۷۷	۱۳	سایر حسابهای پرداختی و ذخائر
۲,۳۱۸,۰۳۲	۶۹,۰۵۴,۴۰۰	۱۴	بدهی به سرمایه گذاران
<b>۱,۱۵۹,۳۳۵,۱۲۰</b>	<b>۱,۵۶۱,۶۹۲,۸۵۳</b>		<b>جمع بدهی‌ها</b>
<b>۵۳,۶۶۳,۸۹۵,۲۴۸</b>	<b>۴۷,۱۱۵,۱۰۰,۴۱۸</b>	۱۵	<b>خالص دارایی‌ها</b>
<b>۳,۰۳۲,۳۷۲</b>	<b>۴,۲۴۹,۵۸۱</b>		<b>خالص دارایی‌های هر واحد</b>

**صندوق سرمایه‌گذاری مشترک فیروزه موفقیت**

**گزارش عملکرد**

**سال مالی منتهی به ۳۱ شهریور ماه ۱۳۹۳**

سال مالی منتهی به	سال مالی منتهی به	یادداشت	درآمدها
۱۳۹۲/۰۶/۳۱	۱۳۹۳/۰۶/۳۱		
ریال	ریال		
۱۲,۵۲۳,۸۸۸,۰۵۳	۱۲,۴۰۶,۶۲۷,۸۳۳	۱۶	سود (زیان) فروش اوراق بهادار
۵,۲۳۳,۹۹۸,۹۱۸	(۲,۱۷۰,۴۲۶,۸۵۹)	۱۷	سود (زیان) تحقق نیافته نگهداری اوراق بهادار
۵,۸۱۰,۱۸۸,۳۴۸	۴,۹۵۲,۴۱۵,۲۰۹	۱۸	سود سهام
۱,۹۹۱,۱۶۱,۱۶۴	۱,۸۲۲,۹۵۶,۴۴۰	۱۹	سود اوراق بهادار یا درآمد ثابت یا علی الحساب
۴۵,۸۰۶,۵۱۹	۲۳۹,۹۳۶,۹۵۸	۲۰	سود سپرده و گواهی سپرده بانکی
-	۱۳۹,۲۷۶,۶۲۱	۲۲	سایر درآمدها
<b>۲۵,۶۰۵,۰۴۲,۰۰۲</b>	<b>۱۶,۳۹۰,۷۸۶,۲۰۲</b>		<b>جمع درآمدها</b>
			<b>هزینه‌ها</b>
۱,۶۰۷,۲۸۹,۱۴۸	۱,۸۲۹,۱۴۵,۶۲۲	۲۱	هزینه کارمزد ارکان
۱۴۹,۵۰۰,۹۵۳	۱۶۷,۴۶۳,۲۵۲	۲۲	سایر هزینه‌ها
<b>۱,۷۵۶,۷۹۰,۱۰۱</b>	<b>۱,۹۹۶,۶۰۸,۸۷۴</b>		<b>جمع هزینه‌ها</b>
<b>۲۳,۸۴۸,۲۵۲,۹۰۱</b>	<b>۱۴,۳۹۴,۱۷۷,۳۲۸</b>		<b>سود(زیان) خالص</b>

**صورت گردش خالص دارایی‌ها**

۱۳۹۲/۰۶/۳۱	۱۳۹۳/۰۶/۳۱	تعداد واحد	یادداشت
ریال	ریال		
۲۱,۵۴۴,۵۴۳,۸۵۳	۵۳,۶۶۳,۸۹۵,۲۴۸	۱۷,۶۹۷	خالص دارایی‌ها اول دوره
۷۹۷,۸۲۹,۲۰۸	۴,۳۷۶,۰۰۰,۰۰۰	۴,۳۷۶	واحد های سرمایه گذاری صادر شده طی دوره
(۳,۱۵۰,۵۸۷,۲۱۰)	(۱۰,۹۸۶,۰۰۰,۰۰۰)	(۱۰,۹۸۶)	واحد های سرمایه گذاری انزال شده طی دوره
(۳۷۶,۱۴۳,۵۰۴)	(۱۴,۳۲۲,۹۷۲,۱۵۸)	-	تعدیلت
<b>۲۳,۸۴۸,۲۵۲,۹۰۱</b>	<b>۱۴,۳۹۴,۱۷۷,۳۲۸</b>	-	سود(زیان) خالص دوره
<b>۵۳,۶۶۳,۸۹۵,۲۴۸</b>	<b>۴۷,۱۱۵,۱۰۰,۴۱۸</b>	۱۱,۰۸۷	خالص دارایی‌ها (واحد های سرمایه گذاری) پایان دوره
<b>۳,۰۳۲,۳۷۲</b>	<b>۴,۲۴۹,۵۸۱</b>		<b>خالص دارایی‌ها متعلق به هر واحد</b>

یادداشت های توضیحی ۱ تا ۲۸ جزء لاینفک صورت های مالی است.

صندوق سرمایه‌گذاری مشترک فیروزه موفقیت

گزارش عملکرد

سال مالی منتهی به ۳۱ شهریور ماه ۱۳۹۳

**اطلاعات کلی صندوق**

**تاریخچه فعالیت**

صندوق سرمایه‌گذاری مشترک فیروزه که صندوقی با سرمایه باز در اندازه کوچک محسوب می‌شود در تاریخ ۱۳۸۹/۰۵/۲۴ تحت شماره ۱۰۷۹۸ نزد سازمان بورس و اوراق بهادار و در تاریخ ۱۳۹۱/۰۶/۰۶ تحت شماره ۲۹۹۸۵ و شناسه ملی ۱۰۳۲۰۸۱۴۷۸۹ در اداره کل ثبت شرکتها و موسسات غیر تجاری به ثبت رسیده است. هدف از تشکیل این صندوق، جمع‌آوری سرمایه از سرمایه‌گذاران و تشکیل سیدی از دارایی‌های مالی و مدیریت این سید است. با توجه به پذیرش ریسک مورد قبول، تلاش می‌شود بیشترین بازدهی ممکن نصیب سرمایه‌گذاران گردد. برای نیل به این هدف، صندوق در سهام و حق تقدم خرید سهام شرکت‌های پذیرفته شده در بورس و فرابورس، اوراق مشارکت، اوراق صکوک، اوراق بهادار رهنی، گواهی سپرده و سپرده های بانکی سرمایه‌گذاری می‌نماید.

**اطلاع رسانی**

دفتر اصلی مدیریت صندوق در تهران، خیابان حافظ، بن بست ایرانیان، پلاک ۲ طبقه ۶ شرکت کارگزاری بانک اقتصاد نوین واقع شده، همچنین محل اقامت صندوق در تهران، خیابان آفریقا، بین میرداماد و ظفر، ساختمان آناهیتا واحد ۳۰۲ واقع می‌باشد. کلیه اطلاعات مرتبط با فعالیت صندوق سرمایه‌گذاری مشترک فیروزه موفقیت مطابق با ماده ۵۴ اساسنامه در تارنمای صندوق سرمایه‌گذاری به آدرس [www.firoozehfund.com](http://www.firoozehfund.com) درج گردیده است.

## صندوق سرمایه‌گذاری مشترک فیروزه موفقیت

### گزارش عملکرد

سال مالی منتهی به ۳۱ شهریور ماه ۱۳۹۳

## ارکان صندوق سرمایه‌گذاری

صندوق سرمایه‌گذاری مشترک فیروزه از ارکان زیر تشکیل شده است:

مجمع صندوق سرمایه‌گذاری، از اجتماع دارندگان واحدهای سرمایه‌گذاری ممتاز تشکیل می‌شود. دارندگان واحدهای سرمایه‌گذاری ممتاز به شرطی که حداقل ۵ درصد از کل واحدهای ممتاز را در اختیار داشته باشند، از حق رأی در مجمع برخوردارند. در تاریخ ترازنامه دارندگان واحدهای سرمایه‌گذاری ممتازی که دارای حق رأی بوده شامل اشخاص زیر است:

دارندگان واحدهای ممتاز	تعداد	درصد مالکیت
شرکت کارگزاری بانک اقتصاد نوین	۲۵۰	۲۵%
شرکت پارس پلیکان فیروزه	۷۵۰	۷۵%
جمع	۱۰۰۰	۱۰۰%

مدیر صندوق، شرکت کارگزاری بانک اقتصاد نوین (سهامی خاص) است که در تاریخ ۱۳۸۳/۷/۲۵ با شماره ثبت ۲۳۲۰۶۰ نزد مرجع ثبت شرکت‌های شهرستان تهران به ثبت رسیده است. نشانی مدیر عبارت است از تهران، خیابان حافظ، بعد از پل دوم، بن بست ایرانیان، پلاک ۲ طبقه ۶

متولی صندوق، موسسه حسابرسی ژرف بین نیکو روش است که در تاریخ ۱۳۸۶/۹/۲۵ به شماره ثبت ۲۱۹۹۳ نزد مرجع ثبت شرکت‌های شهرستان تهران به ثبت رسیده است. نشانی متولی عبارت است از تهران، میدان فاطمی، ساختمان فاطمی، طبقه اول، واحد ۱۲

ضامن صندوق، شرکت کارگزاری بانک اقتصاد نوین (سهامی خاص) است که در تاریخ ۱۳۸۳/۷/۲۵ با شماره ثبت ۲۳۲۰۶۰ نزد مرجع ثبت شرکت‌های شهرستان تهران به ثبت رسیده است. نشانی ضامن عبارت است از تهران، خیابان حافظ، بعد از پل دوم، بن بست ایرانیان، پلاک ۲ طبقه ۶

حسابرس صندوق، موسسه حسابرسی کاربرد ارقام است که در تاریخ ۱۳۷۴/۰۲/۲۵ با شماره ثبت ۸۴۸۷ نزد مرجع ثبت شرکت‌های شهرستان تهران به ثبت رسیده است. نشانی حسابرس عبارت است از تهران، خ ولی عصر - خیابان لاله زار از نیایش، روبروی پارک ملت، خیابان ارمنان غربی، پلاک ۶۴، طبقه ۲، واحد ۶

مدیر ثبت، شرکت کارگزاری بانک اقتصاد نوین (سهامی خاص) است که در تاریخ ۱۳۸۳/۷/۲۵ با شماره ثبت ۲۳۲۰۶۰ نزد مرجع ثبت شرکت‌های شهرستان تهران به ثبت رسیده است. نشانی مدیر عبارت است از تهران، خیابان حافظ، بعد از پل دوم، بن بست ایرانیان، پلاک ۲ طبقه ۶

## صندوق سرمایه‌گذاری مشترک فیروزه موفقیت

### گزارش عملکرد

سال مالی منتهی به ۳۱ شهریور ماه ۱۳۹۳

#### ۱- مبنای تهیه صورت‌های مالی

صورت‌های مالی صندوق اساساً بر مبنای ارزش‌های جاری در تاریخ ترازنامه تهیه شده است.

#### ۴- خلاصه اهم رویه‌های حسابداری

##### ۴-۱ سرمایه‌گذاری‌ها

سرمایه‌گذاری در اوراق بهادار شامل سهام و سایر انواع اوراق بهادار در هنگام تحصیل به بهای تمام شده ثبت و در اندازه‌گیری‌های بعدی به خالص ارزش فروش طبق دستورالعمل " نحوه تعیین قیمت خرید و فروش اوراق بهادار در صندوق‌های سرمایه‌گذاری " مصوب ۱۳۸۶/۱۱/۳۰ هیأت مدیره سازمان بورس اوراق بهادار اندازه‌گیری می‌شود.

۴-۱-۱ سرمایه‌گذاری در سهام شرکت‌های بورسی: سرمایه‌گذاری در سهام شرکت‌های بورسی به خالص ارزش فروش منعکس می‌شود. خالص ارزش فروش سهام عبارت است از ارزش بازار سهم در پایان روز یا قیمت تعدیل شده سهم، منهای کارمزد معاملات و مالیات فروش سهام؛

باتوجه به دستورالعمل " نحوه تعیین قیمت خرید و فروش اوراق بهادار در صندوق‌های سرمایه‌گذاری " مدیر صندوق می‌تواند در صورت وجود شواهد و ارائه مستندات کافی ارزش سهم در پایان روز را به میزان حداکثر ۲۰ درصد افزایش یا کاهش دهد و قیمت تعدیل شده را مبنای محاسبه خالص ارزش فروش قرار دهد.

۴-۱-۲ سرمایه‌گذاری در اوراق مشارکت پذیرفته شده در بورس یا فرابورس: خالص ارزش فروش اوراق مشارکت در هر روز باکسر کارمزدفروش از قیمت بازار آنها محاسبه می‌شود.

۴-۱-۳ سرمایه‌گذاری در اوراق مشارکت و گواهی سپرده بانکی غیر بورسی: خالص ارزش فروش اوراق مشارکت بورسی در هر روز مطابق سازوکار بازخرد آنها توسط ضامن، تعیین می‌شود.

##### ۴-۲ درآمد حاصل از سرمایه‌گذاری‌ها:

۴-۲-۱ سود سهام: درآمد حاصل از سود سهام شرکت‌ها با تصویب سود توسط مجمع عمومی صاحبان سهام شرکت‌های سرمایه‌پذیر و پس از بازگشایی نماد در بازار شناسایی می‌شود. همچنین سود سهام متعلق به صندوق سرمایه‌گذاری به ارزش فعلی محاسبه و در حساب‌ها منعکس می‌گردد. برای محاسبه ارزش فعلی سود سهام تحقق

## صندوق سرمایه‌گذاری مشترک فیروزه موفقیت

### گزارش عملکرد

سال مالی منتهی به ۳۱ شهریور ماه ۱۳۹۳

یافته و دریافت شده، مبلغ سود دریافتی با توجه به برنامه زمانبندی پرداخت سود توسط شرکت سرمایه پذیر و حداکثر ظرف ۸ ماه، با استفاده از نرخ سود علی الحساب سالانه آخرین اوراق مشارکت دولتی به علاوه ۵ درصد تنزیل می‌شود. تفاوت بین ارزش تنزیل شده و ارزش اسمی با گذشت زمان به حساب سایر درآمدها منظور می‌شود.

۴-۲-۲ سود سپرده بانکی و اوراق با درآمد ثابت یا علی الحساب: سود تضمین شده اوراق بهادار با درآمد ثابت یا علی الحساب، سپرده و گواهی‌های سپرده بانکی بر اساس مدت زمان و با توجه به مانده اصل سرمایه‌گذاری شناسایی می‌شود. همچنین سود سپرده بانکی به طور روزانه با توجه به کمترین مانده وجوه در حساب سپرده و نرخ سود علی الحساب محاسبه می‌گردد. مبلغ محاسبه شده سود اوراق بهادار با درآمد ثابت یا علی الحساب، سپرده و گواهی های سپرده بانکی با استفاده از نرخ سود همان اوراق و یا در نظر گرفتن مدت باقی مانده تا دریافت سود با همان نرخ قبلی تنزیل شده و در حساب‌های صندوق سرمایه‌گذاری منعکس می‌شود.

### ۴-۳ ذخایر کارمزد ارکان و تصفیه

کارمزد ارکان و تصفیه صندوق سرمایه‌گذاری به صورت روزانه به شرح جدول زیر محاسبه و در حساب‌ها ثبت می‌شود.

شرح نحوه محاسبه	کارمزد ارکان
حداکثر تا مبلغ ۲ میلیون ریال برای برگزاری مجامع در طول یک سال مالی با ارائه مدارک مثبت با تصویب مجمع صندوق	هزینه برگزاری مجامع صندوق
سالانه ۲ درصد از ارزش روزانه سهام و حق تقدم تحت تملک صندوق به علاوه ۰/۳ درصد از ارزش روزانه اوراق بهادار با درآمد ثابت تحت تملک صندوق و ۱۰ درصد از مابه التفاوت روزانه سود علی الحساب دریافتی ناشی از سپرده گذاری در بانک ها یا مؤسسات مالی و اعتباری نسبت به بالاترین سود علی الحساب دریافتی همان نوع سپرده در زمان افتتاح سپرده در روز کاری قبل	مدیر
سالانه ۰/۵ درصد از متوسط روزانه ارزش خالص دارایی‌های صندوق در روز کاری قبل	متولی
سالانه ۲ درصد از ارزش روزانه سهام و حق تقدم تحت تملک صندوق در روز کاری قبل	ضامن
سالانه مبلغ ثابت ۲۰ میلیون ریال	حسابرس
معادل ۳ درصد ارزش خالص دارایی های صندوق در آغاز دوره اولیه تصفیه می باشد. به منظور توزیع کارمزد تصفیه بین تمام سرمایه گذاران در طول عمر صندوق روزانه برابر $(\frac{365}{10000}) \times 3$ ضرب در خالص ارزش دارایی های صندوق در پایان روز قبل در حساب ها ذخیره می شود، برابر است با ۲ یا ۳ که طول عمر صندوق به سال می باشد. هر زمان ذخیره صندوق به ۳ درصد ارزش دارایی های صندوق یا نرخ های روز قبل رسید، محاسبه ذخیره تصفیه و ثبت آن در حساب های صندوق متوقف می شود.	کارمزد تصفیه صندوق
معادل مبلغ تعیین شده توسط کانون های مذکور، مشروط بر اینکه عضویت در این کانون ها طبق مقررات اجباری باشد یا به تصویب مجمع صندوق برسد.	حق پذیرش و عضویت در کانون ها
هزینه های دسترسی به نرم افزار صندوق و راه اندازی تارنمای آن و هزینه های پشتیبانی آنها سالانه تا سقف ۱۶۵ میلیون ریال با ارائه مدارک مثبت و با تصویب مجمع صندوق	هزینه های دسترسی به نرم افزار تارنما و خدمات پشتیبانی آنها



**صندوق سرمایه‌گذاری مشترک فیروزه موفقیت**

**گزارش عملکرد**

**سال مالی منتهی به ۳۱ شهریور ماه ۱۳۹۳**

**۴-۴ بدهی به ارکان صندوق**

با توجه به تبصره ۳ ماده ۵۲ اساسنامه، کارمزد مدیر، متولی، ضامن هر سه ماه یک بار به میزان ۹۰ درصد قابل پرداخت است. باقی‌مانده کارمزد ارکان به عنوان تعهد صندوق به ارکان در حساب‌ها منعکس می‌شود.


**۴-۵ مخارج تأمین مالی**

سود و کارمزد تسهیلات دریافتی از بانک‌ها و موسسات مالی اعتباری و خرید اقساطی سهام مخارج تأمین مالی را در بر می‌گیرد و در دوره وقوع به عنوان هزینه شناسایی می‌شود.

**۴-۶ تعدیلات ناشی از تفاوت قیمت صدور و ابطال**

این تعدیلات به دلیل تفاوت در نحوه محاسبه قیمت صدور و ابطال واحدهای سرمایه‌گذاری ایجاد می‌شود. برای محاسبه قیمت صدور واحدهای سرمایه‌گذاری کارمزد پرداختی بابت تحصیل دارایی مالی به ارزش خرید دارایی‌های مالی اضافه می‌شود. همچنین برای محاسبه قیمت ابطال واحدهای سرمایه‌گذاری کارمزد معاملات و مالیات از قیمت فروش دارایی‌های مالی صندوق سرمایه‌گذاری کسر می‌گردد. نظر به اینکه بر طبق تبصره ۲ ماده ۱۳ اساسنامه صندوق ارزش روز دارایی‌های صندوق برابر با قیمت ابطال واحدهای سرمایه‌گذاری است، به دلیل آنکه دارایی‌های صندوق در ترازنامه به ارزش روز اندازه‌گیری و ارائه می‌شود؛ لذا تفاوت قیمت صدور و ابطال واحدهای سرمایه‌گذاری تحت عنوان تعدیلات ناشی از قیمت صدور و ابطال منعکس می‌شود.


صندوق سرمایه گذاری مشترک فیروزه موفقیت  
گزارش عملکرد  
سال مالی منتهی به ۳۱ شهریور ماه ۱۳۹۳



**صندوق سرمایه‌گذاری مشترک فیروزه موفقیت**

**گزارش عملکرد**


**سال مالی منتهی به ۳۱ شهریور ماه ۱۳۹۳**



جدول فعالیت صندوق:

فعالیت های صندوق از ۹۲/۰۷/۰۱ تا ۹۲/۰۶/۳۱	
۳۰,۸۸,۸۵۲	NAV صدور در تاریخ ۹۲/۰۶/۳۱
۴,۲۹۸,۸۰۰	NAV صدور در تاریخ ۹۲/۰۶/۳۱
۴۷,۱۱۵,۱۰۰,۴۱۸	کل ارزش خالص دارایی‌ها در تاریخ ۱۳۹۳/۰۶/۳۱
۱۱,۰۸۷	تعداد کل واحدهای سرمایه‌گذاری نزد سرمایه‌گذاران در تاریخ ۱۳۹۳/۰۶/۳۱
۴,۳۷۶	تعداد کل واحدهای صادر شده طی دوره
(۱۰,۹۸۶)	تعداد کل واحدهای باطل شده طی دوره

صندوق سرمایه‌گذاری مشترک فیروزه موفقیت  
گزارش عملکرد  
سال مالی منتهی به ۳۱ شهریور ماه ۱۳۹۳



صندوق سرمایه‌گذاری مشترک فیروزه موفقیت  
گزارش عملکرد  
 سال مالی منتهی به ۳۱ شهریور ماه ۱۳۹۳

**گزارش NAV**

